

公開資訊觀測站「臺灣存託憑證專區」使用說明

1. 臺灣存託憑證專區在公開資訊觀測站之位置：



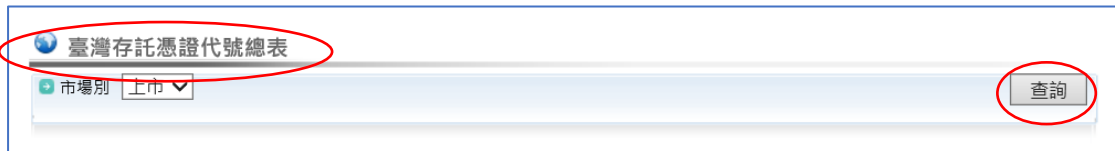
2. 臺灣存託憑證專區查詢項目：

個別公司資訊/彙總報表



3. 個別公司資訊資訊：

- (1) 臺灣存託憑證代號總表資訊
- (2) 點選存託憑證代號可查詢該存託憑證其他詳細資料。
- (3) 提供原股掛牌交易所網址，可查詢原股掛牌資料。



臺灣存託憑證代號總表

1. 已掛牌上市

(1) 首次發行

存託憑證代號	存託憑證原股上市證券市場及證券代碼	公司名稱	公司英文名稱	原股掛牌交易所網址	備註
9103	新加坡交易所 546	美德向邦醫療國際股份有限公司	Medtecs International Corporation Ltd.	網址	
910322	香港交易所 322	康師傅控股有限公司	Tingyi (Cayman Islands) Holding Corp.	網址	
9105	泰國證券交易所 CSET	泰金寶科技股份有限公司	Cal-Comp Electronics (Thailand) Pub Co Ltd	網址	

公開資訊觀測站「臺灣存託憑證專區」使用說明

從總表點選存託憑證代號可查詢該存託憑證其他詳細資料，包含公司基本資料、重大訊息、財務報告書、簡明財務報表……等資料。

4. 彙總報表 - 臺灣存託憑證收盤價彙總表 資訊：

可查詢特定日期原股於原上市地收盤價、成交量，以及 TDR 收盤價、成交量，暨兩地收盤價折溢價情形。

公開資訊觀測站「臺灣存託憑證專區」使用說明

臺灣存託憑證收盤價彙總表

列印網頁 開新視窗 問題回報

臺灣存託憑證收盤價彙總表

資料日期：109 年 09 月 25 日 (請輸入民國日期)

1. 本查詢系統資料98年10月14日起適用。
2. 以下資料均由各公司輸入後由本系統對外公佈，資料如有虛偽不實，均由該公司負責。

查詢

臺灣存託憑證收盤價彙總表

1.TDR原股於第一證券交易所上市
資料日期：109-09-25

公司代號	簡稱	TDR本日在外流通單位數	TDR本日可再發行單位數	原股上市證券市場及證券代碼	每單位存託憑證表影原股股數	原上市地及易稱別	收盤價					成交量	
							原上市地收盤價(原幣)	匯率	原上市地收盤價(臺幣)	TDR收盤價	折溢率%	原上市地成交數量(股)	TDR成交數量(單位)
9103	美商豐原-DR	205,531,500	0	新加坡交易所 546	1,0000	新加坡幣	1.2200	21.3350	26.03	51.90	339%	11,670,600	5,164,819
910322	廣師母-DR	26,294,002	351,705,998	香港交易所 322	0.50000	港幣	13.7600	3.7790	52.00	26.05	119%	6,330,000	791,000
9105	泰金銀-DR	843,511,153	0	泰國證券交易所 CCET	1,0000	泰銖	2.3800	0.9282	2.21	10.75	344.43%	90,787,486	9,973,783
910861	神州-DR	63,133,726	240,037,500	香港交易所 00861	0.50000	港幣	6.3800	3.7610	24.00	19.85	142%	8,220,000	106,000

5. 彙總報表 - 臺灣存託憑證發行人簡明財務報表彙總表 資訊：

查詢特定年度季別之資產負債表或損益表之彙總表。

投資專區 認購(售)權證 債券 資產證券化

銀行(金融控股公司)大股東持股變動及設質情形專區

財務重點專區

受輔導專區

募資計劃執行專區

採彈性面額(每股面額非新台幣10元)公司專區

外國企業第一上市櫃專區

臺灣存託憑證專區

科技事業專區

私募專區

債信專區

基金資訊

ETN資訊

信用評等專區

證券商資本適足比率及風險管理資訊專區

個別公司資訊

彙總報表

臺灣存託憑證收盤價彙總表

臺灣存託憑證發行人簡明財務報表彙總表

臺灣存託憑證發行人財務報告更(補)正查詢作業

臺灣存託憑證發行單位數一覽表

原股上市地財務報告公告期限彙總表

臺灣存託憑證財務重點專區

臺灣存託憑證發行人簡明財務報表彙總表

市場別 上市

查詢

公開資訊觀測站「臺灣存託憑證專區」使用說明

臺灣存託憑證發行人簡明財務報表彙總表

年季： (請輸入民國年季，例如民國103年第一季，請輸入10301)

- 採用IFRS後-合併資產負債彙總表
- 採用IFRS後-合併綜合損益彙總表
- 採用IFRS前-簡明損益表季節查詢彙總表
- 採用IFRS前-簡明資產負債表季節查詢彙總表

6. 彙總報表 - 臺灣存託憑證發行人財務報告更(補)正查詢作業資訊：

查詢特定年度季別財務報告之更正資訊或調節表補充資訊。

The screenshot displays the navigation menu of the public information observation station. The '臺灣存託憑證專區' (Taiwan Deposit Receipt Special Area) is highlighted. Under this menu, the '彙總報表' (Summary Report) option is selected, leading to a sub-menu where '臺灣存託憑證發行人財務報告更(補)正查詢作業' (Taiwan Deposit Receipt Issuer Financial Report Correction/Supplement Query Operation) is highlighted. Below the menu, the search interface shows the title '臺灣存託憑證發行人財務報告更(補)正查詢作業' and a dropdown menu for '市場別' (Market) set to '上市' (Listed). A search button is also visible.

公開資訊觀測站「臺灣存託憑證專區」使用說明

臺灣存託憑證發行人財務報告更(補)正查詢作業

市場別 查詢

財務報告更(補)正查詢作業

資料年度： (例：97)

季別： (例：3)

市場類別： 上市公司
 上櫃公司

查詢

查詢後點選詳細資料：

臺灣存託憑證發行人財務報告更(補)正查詢作業

市場別 查詢

資料年度：109
季 別：2

公司代號	公司名稱	公告日期	資料說明	更(補)正內容	詳細資料
911616	杜康-DR	20200213	母子公司合併報表	補充1092Q杜康財報	詳細資料
911622	泰聚亨-DR	20200818	IFRSs合併財報	更正聚亨企業集團(泰國)大眾有限公司109年度第2季合併財務報告之「綜合損益表」及「現金流量表」	詳細資料

點選詳細資料後，可檢視個別公司資料，再點選附件，即為公司上傳更正或補充之內容：

臺灣存託憑證發行人財務報告更(補)正查詢作業

公司代號：911616 公司名稱：杜康-DR

年度季別	10902	資料說明	母子公司合併報表
更(補)正內容		補充1092Q杜康財報	
更(補)正項目	1.財務報表	資產負債表.損益表及合併現金流量表	
	2.財報附註	無	
	3.其他	無	
	4.附件	t56sa23_911616_202002_4_2_02.zip	

公開資訊觀測站「臺灣存託憑證專區」使用說明

7. 彙總報表 - 臺灣存託憑證發行單位數一覽表資訊：

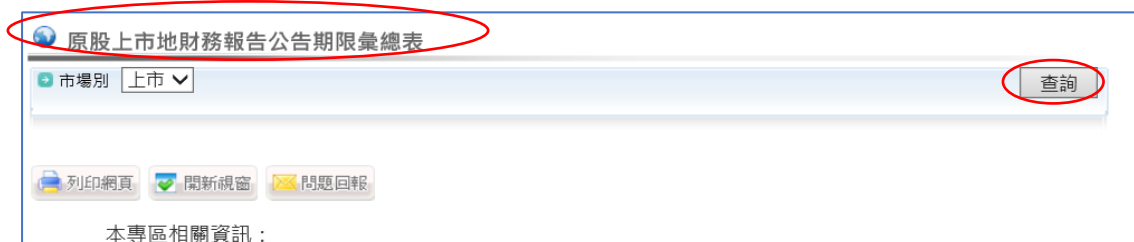
臺灣存託憑證發行單位數一覽表

公司名稱	公司代號	歷次發行狀況					每單位存託憑證 表彰原股股數(B)	原股已發行 股數(C)	控管比例 (A*B/C)	
		初次申請時 發行單位數	再次發行 單位數	盈轉發行 單位數	其他原因 發行單位數	買回臺灣 存託憑證 單位數				合計數(A)
美德醫療-DR	9103	22,000,000	100,000,000	4,382,875	79,148,625	0	205,531,500	1.0000	549,411,240	37.41%
康師傳-DR	910322	380,000,000	0	0	0	0	380,000,000	0.5000	5,620,600,000	3.38%
泰金寶-DR	9105	30,000,000	424,580,000	66,249,500	318,454,653	0	839,284,153	1.0000	4,554,643,575	18.43%

公開資訊觀測站「臺灣存託憑證專區」使用說明

8. 彙總報表 - 原股上市地財務報告公告期限彙總表資訊：

可查詢原股上市地財務報告所採用之會計原則、各季別財務報告之公告期限及是否需經會計師查核或核閱。



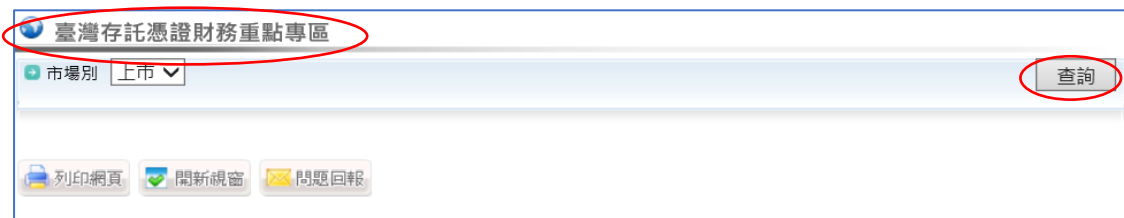
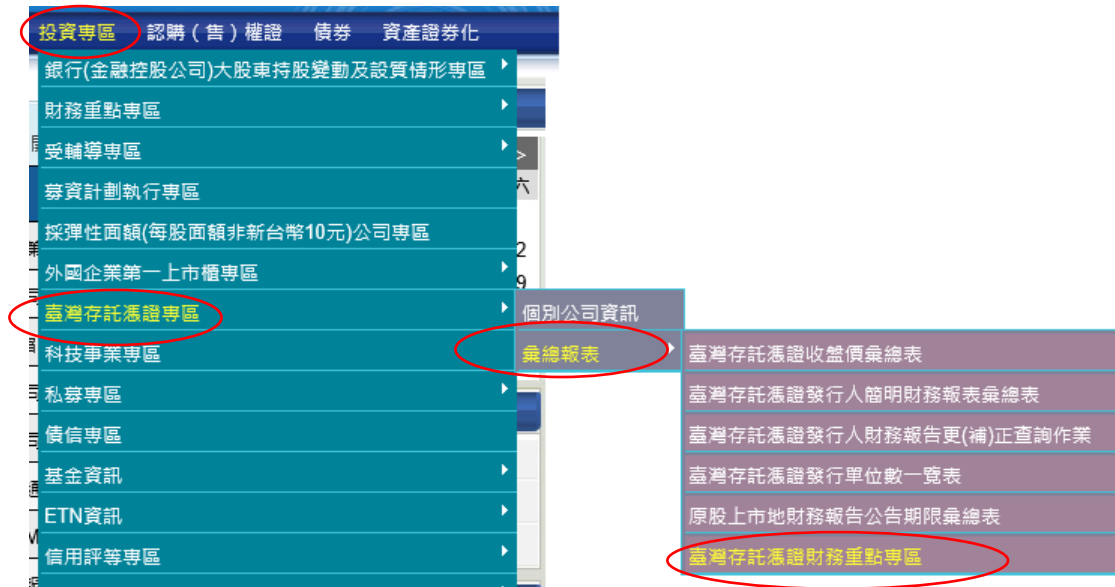
原股上市地財務報告公告期限彙總表

公司名稱	公司代號	原股上市交易所	採用會計原則	上市地國規定財務報告公告期限及會計師查核(核閱)							
				年度財務報告		半年度財務報告		第一季財務報告		第三季財務報告	
				公告期限	會計師查核(核閱)	公告期限	會計師查核(核閱)	公告期限	會計師查核(核閱)	公告期限	會計師查核(核閱)
美德醫療-DR	9103	新加坡交易所 546	新加坡會計原則	股東常會召開日期至少14天前，會計年度結束與股東常會召開日期的時間相隔不得超過四個月	經會計師查核	08月14日	母須經會計師查核或核閱	依所屬國或上市地國法令規定無須辦理公告申報	核或核閱	依所屬國或上市地國法令規定無須辦理公告申報	母須經會計師查核或核閱
康師傅-DR	910322	香港交易所 322	香港會計原則	04月30日	經會計師查核	09月30日	母須經會計師查核或核閱	依所屬國或上市地國法令規定無須辦理公告申報	核或核閱	依所屬國或上市地國法令規定無須辦理公告申報	母須經會計師查核或核閱

9. 彙總報表 - 臺灣存託憑證財務重點專區資訊：

點選查詢後，可再選擇(1)「股票停止買賣者」查詢停止買賣之TDR；(2)「變更交易方法者」查詢變更交易方法之TDR；(3)「全體上市TDR發行公司」查詢全體上市TDR發行公司於財務重點專區各指標之情形；(4)「按個別公司查詢」查詢個別公司於財務重點專區各指標之情形。

公開資訊觀測站「臺灣存託憑證專區」使用說明



※按「全體上市 TDR 發行公司」查詢，可點選查詢全體上市 TDR 發行公司或按指標查詢符合指標之公司：

公開資訊觀測站「臺灣存託憑證專區」使用說明

查詢全體TDR發行公司

依指標項目查詢 (請點選擬查詢之指標)

- 指標1: [變更交易方法或處以停止買賣者 \(有關交易方法變更之實施日期以本公司公告日為準\)](#)
 - 指標2: [最近期財務報告累積虧損日上市後最近連續三年度虧損者](#)
 - 指標3: [最近期財務報告累積虧損日負債比率高於60%及流動比率小於1.00者](#)
 - 指標4: [最近期財務報告累積虧損日最近兩年度及最近期之營業活動淨現金流量均為負數者](#)
 - 指標5: [最近期財務報告營業收入及應收帳款週轉率分別較去年同期衰退百分之五十及百分之三十以上, 或營業收入及存貨週轉率分別較去年同期衰退百分之五十及百分之三十以上](#)
 - 指標6: [未依法指定訴訟及非訟代理人](#)
 - 指標7: [其他經臺灣證券交易所綜合考量應公布者](#)
- 指標1~7名單彙總(依公司代號排序)
指標1~7名單彙總(依符合指標數量排序)

※「按個別公司查詢」, 輸入公司代號查詢:

臺灣存託憑證財務重點專區

市場別

按個別公司查詢

公司代號或簡稱

按個別公司查詢

公司代號或簡稱

公司代號	公司簡稱	查詢
911608	明輝-DR	<input type="button" value="查詢"/>

公開資訊觀測站「臺灣存託憑證專區」使用說明

查詢結果，TDR 公司如有符合財務重點專區指標 1~7，其符合之各指標資訊則會以紅字顯示，其公司代號及名稱亦會以紅字顯示。

按個別公司資訊

紅色標記警示意義：

指標1：變更交易方法或處以停止買賣者（有關交易方法變更之實施日期以本公司公告為準）

指標2：最近期財務報告累積虧損且上市後最近連續三年度虧損者

指標3：最近期財務報告累積虧損且負債比率高於 60 % 及流動比率小於 1.00 者

指標4：最近期財務報告累積虧損且最近兩年度及最近期之營業活動淨現金流量均為負數者

指標5：最近期財務報告營業收入及應收帳款週轉率分別較去年同期衰退百分之五十及百分之三十以上，或營業收入及存貨週轉率分別較去年同期衰退百分之五十及百分之三十以上

指標6：未依法指定訴訟及非訟代理人

指標7：其他經臺灣證券交易所綜合考量應公布者

證券代號	公司名稱	快速連結	每單位存託憑證表原股數	資產負債表日	損益表期間	是否經原上市地團會計師查核(核閱)	原上市地團會計師意見種類	累積盈餘/虧損(新台幣元)	最近期財務報告				警示指標																
									每股淨值(新台幣元)		每股盈餘(新台幣元)		獲利能力(%)		指標1	指標2	指標3財務結構		指標4	指標5		指標6	指標7						
									原股每股淨值	TDR 每單位淨值	原股每股稅後盈餘	TDR 每單位稅後盈餘	毛利率	純益率	現行 TDR 交易方式	上市後最近連續二年虧損(新台幣仟元)	負債比率(%)	流動比率	最近二年度及最近期營業活動淨現金流量(新台幣仟元)	營業收入衰退 50% 以上	應收帳款週轉率衰退 30% 以上	存貨週轉率衰退 30% 以上	訴訟及非訟代理人	其他					
911608	明燿-DR	明燿電子 臺北訊通	0.5000	109/06/30	109年01月01日至 109年06月30日期間	毋須經會計師查核或核閱	NA	-101,852	3.63	1.82	0.35	0.18	53.24	19.36	普通交易	106/01/01~106/12/31	107/01/01~107/12/31	108/01/01~108/12/31	49.43	1.82	107	108	109Q2				柯美月	(尚) 經核實資料	
																-900,198	-123,797	25,800			2,383	21,121	145,686						