

# 金融區塊鏈函證 查核單位\_操作手冊

本操作手冊僅供本行客戶使用，未經本公司同意或授權，不得重製、改作、散佈或其他侵權行為

# 目錄

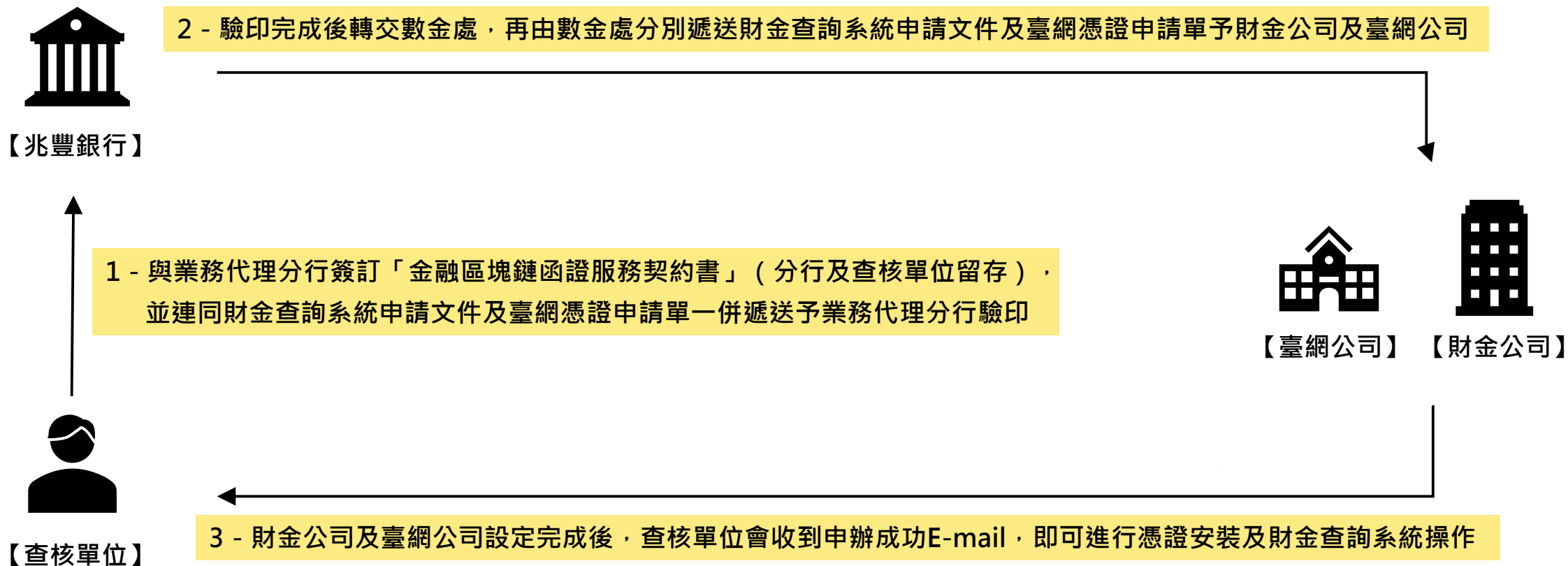
- 金融區塊鏈函證業務申辦流程說明-----p.3
- 金融區塊鏈函證業務企業授權流程說明-----p.10
- 金融區塊鏈函證線上函證申請說明-----p.23



# 金融區塊鏈函證業務 申辦流程說明



## 金融區塊鏈函證申辦流程說明



# 金融區塊鏈函證官網業務介紹頁面

※ 本行官網【金融區塊鏈函證】業務介紹頁面網址：<https://www.megabank.com.tw/digital-finance/financial-blockchain/financial-blockchain>



## 金融區塊鏈函證 Financial Blockchain Confirmation

業務介紹 Q&A

### 什麼是金融區塊鏈函證

由財金公司於107年時所推出之服務（本行為業務代理銀行），提供查核單位如會計師事務所，向金融機構發詢證函時運用區塊鏈技術及數位憑證，將銀行函證及票券函證數位化。

[財金公司金融區塊鏈函證服務](#)

### 如何申辦金融區塊鏈函證服務

✓ 申請資格：

- 會計師事務所。
- 受查企業指定內部查核單位(需與本行有任一業務往來之公司法人組織、非法人團體或獨資、合夥者)。

✓ 申辦流程說明：

一、請填寫以下文件及用印（註），並與兆豐往來分行辦理。

金融區塊鏈函證服務契約書（契約書壹式肆份，請加蓋騎縫章）
財金函查資訊系統申請（請單面列印）
臺灣網路憑證申請單暨約定條款（請雙面列印並用印）

二、請將上述文件及用印，並與兆豐往來分行辦理。

### 企業授權流程說明

一、填寫企業授權書（需依回覆機構採總行制或分行制填寫，且需受查企業用印）

- 企業授權書\_銀行函查版（會計師事務所適用）
- 企業授權書\_票券公司函查版（會計師事務所適用）
- 企業授權書（企業指定內部查核單位適用）

授權書Excel送件檔

程式內的欄位填覆完成後點選【產生送件檔】，將產出之受查企業上線清單及授權書遞送單列印出3份紙本文件，並email電子檔至兆豐往來分行。

- 企業授權書轉檔程式

三、請將上述紙本文件（含紙本企業授權書及3份送件檔紙本文件）送至兆豐往來分行

※ 相關申請文件皆可於本行官網內下載

# STEP-1 完成申請文件

## 【財金公司\_金融區塊鏈資訊查詢系統申請表】

兆豐國際商業銀行股份有限公司

### 金融區塊鏈函證服務 契約書

※ 查核單位與業務代理分行簽約

※ 契約書正副本壹式肆份 (查核單位及分行各留存2份)

簽訂日期：中華民國\_\_\_\_年\_\_\_\_月\_\_\_\_日

請加蓋騎縫章

### 金融區塊鏈資訊查詢系統

#### 函查機構基本資料設定表

業務代理機構代號：017

名稱：兆豐銀行

項次	A:新增 D:刪除	函查機構統編	函查機構名稱	聯絡人	電話	E-mail
1						
2		※ 填寫查核單位統編、名稱及聯絡資訊				
3						
4						
5						

以下由業務代理機構填寫

業務代理機構			財金公司	
主管		申請單位章	覆核	
經辦		申請日期：年 月 日	經辦	

表單編號:MS41-1-02200-04

表單版次:V1.1

### 金融區塊鏈資訊查詢系統

#### 函查機構線上作業申請表

業務代理機構代號：017

名稱：兆豐銀行

函查機構企業統編：\_\_\_\_\_

名稱：\_\_\_\_\_

項次	A:新增 D:刪除	IP 位址(請使用固定 IP 位址, 不接受 ISP 之撥接 IP 位址)
1		
2		

參數設定		
使用 API 介接	詢證函下載檔案是否加密(API 介接免填)	備註說明
<input type="checkbox"/> 是/ <input checked="" type="checkbox"/> 否	<input type="checkbox"/> 是/ <input checked="" type="checkbox"/> 否	

使用者資料						
<small>(web 服務需申請初始使用者, 至少 1 位登錄、1 位放行權限, 其餘可於 web 系統自行增加) 註:新增帳號由財金公司賦予。</small>						
項次	A:新增 D:刪除 R:密碼重置	姓名	電話	E-mail	使用權限	使用帳號(註)
1					<input type="checkbox"/> 登錄 <input type="checkbox"/> 放行	
2					<input type="checkbox"/> 登錄 <input type="checkbox"/> 放行	
3						
4						

※ 查核單位所填使用者資料登錄及放行權限至少各一名

※ 同一人可同時申請兩個權限, 但不允許自編自放

查核機構		業務代理機構		財金公司	
簽名/蓋章		申請單位章		主	
簽表日期：年 月 日 辦		申請日期：年 月 日 辦			

※ 查核單位用印, 若查核單位於本行有開戶需蓋本行往來印鑑章, 若未於本行開戶者, 則需蓋統一編號編配通知書同套印鑑

表單編號:MS41-1-02200-05

表單版次:V2

# 【台網憑證註冊申請單暨約定條款】

財金企業金融資訊查詢憑證

## 憑證申請

我已閱讀並同意  
[「個人資料蒐集處理利用告知暨同意事項」](#)

**使用環境**  
 營運     測試

**申請種類**  
 首次申請     憑證增購     重新申請

**單位類型**  
 銀行機構     會計師事務所     公司行號

**公司基本資料**  
  
 公司登記統一編號  
 負責人姓名  
 登記地址

**憑證聯絡人資料**  
 聯絡人姓名  
 所屬部門/職稱  
 電話 (區碼-電話#分機)  
 傳真 (區碼-傳真號碼)  
 電子郵箱(最多可提供兩組, 請用;號區隔)

※ 若為企業內部查核單位，則勾選「公司行號」選項



臺灣網路認證股份有限公司  
營運 企業金融資訊查詢系統憑證註冊申請單暨約定條款

申請類別: 首次申請    申請日期: 111年08月08日

※ 共3頁 (需加蓋騎縫章)

本人/本公司/本機構(以下簡稱用戶)茲經由註冊中心(財金公司/代理行)向認證機構(系統憑證)申請註冊，並聲明如下：  
 一、用戶提供之本申請單、資料、證明文件、印章及簽章皆為合法且與本用戶身份無異。  
 二、用戶負有保護私密金鑰之責任，凡經用戶私密金鑰簽署之電子訊息，用戶承認其效力與親簽名章之書面文件相同。  
 三、認證機構簽發之用戶憑證，僅供用戶與認證機構公告之「企業金融資訊查詢系統參加單位」(以下簡稱參加單位，公告網址為 http://www.twca.com.tw/download01.asp)間交易之用；用戶與參加單位間因交易關係所生之主張或請求，應向參加單位提出。  
 四、用戶應詳閱本約定條款暨認證機構網站公布之「憑證實務作業基準」(以下簡稱CPS)；網址: http://www.twca.com.tw/，並同意遵守一切規定。  
 五、用戶同意認證機構及註冊中心得保留核發憑證之權利；用戶獲註冊中心同意後，依註冊中心提供之授權資料向認證機構申請簽發憑證。

**申請單位基本資料**  
 申請單位名稱：  
 統一編號：  
 負責人：  
 登記地址：

**憑證聯絡人基本資料**  
 姓名：  
 電話：  
 聯絡地址：  
 email位址：  
 職稱：  
 傳真：

**技術聯絡人基本資料**  
 姓名：  
 電話：  
 聯絡地址：  
 email位址：  
 職稱：  
 傳真：

**申請明細**  
 產品名稱：企業金融資訊查詢系統憑證  
 機構類型：會計師事務所  
 憑證：1張

本公司確認本申請書之資料及所附證明文件、印章及簽章資料均屬正確，並已詳細審閱與同意辦理之「約定條款」及「個人資料蒐集處理利用告知暨同意事項」。	財金公司/代理行 受理用戶憑證申請用印處
申請單位(公司/機構)用印處	負責人用印處

※ 查核單位用印，若查核單位於本行有開戶需蓋本行往來印鑑章，若未於本行開戶者，則需蓋統一編號編配通知書同套印鑑

(首次申請需將經濟部登記之公司與負責人印鑑、增購/重新申請需將原印鑑)

**其他注意事項**  
 一、首次申請請檢附最新之「公司變更事項登記表影本」，並於其上押蓋經濟部登記之公司與負責人印鑑。  
 二、憑證相關費用請以匯款方式先行支付，匯款帳號如下：  
 戶名：臺灣網路認證股份有限公司  
 收款銀行：永豐商業銀行(807)城中分行(1262)    帳號：324000+貴公司統一編號，共十四碼  
 聯絡地址：100台北市延平南路85號10樓    聯絡電話：(02)2370-8886    網址：www.twca.com.tw

P 20220808506 1 / 3

## STEP-2 繳交憑證費用200元(每年)

1. 匯款至戶名：台灣網路認證股份有限公司
2. 收款銀行：(807)永豐商業銀行 - 城中分行(分行代號：1262)
3. 帳號 (共14碼)：324000+ 查核單位統編

※ 需有繳款證明 (因須給往來分行確認)

## STEP-3 至往來分行簽約

將上述所有申請文件 (含契約書、金融區塊鏈資訊查詢系統申請表、台網憑證註冊申請單暨約定條款及繳款證明) 送兆豐往來分行進行簽約，後續待財金公司及臺網公司審查完成後，查核單位聯絡人即會收到申辦成功之Email通知及相關操作手冊

※ 如為會計師事務所，需準備下列紙本文件於簽約時予兆豐往來分行備查：

1. 扣繳單位設立(變更)登記申請書或統一編號編配通知書
2. 社團法人中華民國會計師公會全國聯合會 函 (含個人/合署/聯合會計師事務所登錄事項表或會計師執業變更登記事項表)



※ 收到財金公司及台網公司申辦成功的Email通知後，即可依信件說明下載憑證及使用財金公司配發的帳號及密碼登入「函證查核單位入口網」進行後續作業。

## 金融區塊鏈資訊查詢系統 Financial Blockchain Information System 函證查核單位入口網

查核單位編號

登入帳號

登入密碼

請輸入圖中的數字 745242

登入 FIDO 登入 重設驗證碼

未經授權者，不得登錄本系統

網頁環境檢測 安裝元件下載 iXBRL產生器 下載解密工具

智慧查驗APP下載區

Android IOS

近期上架

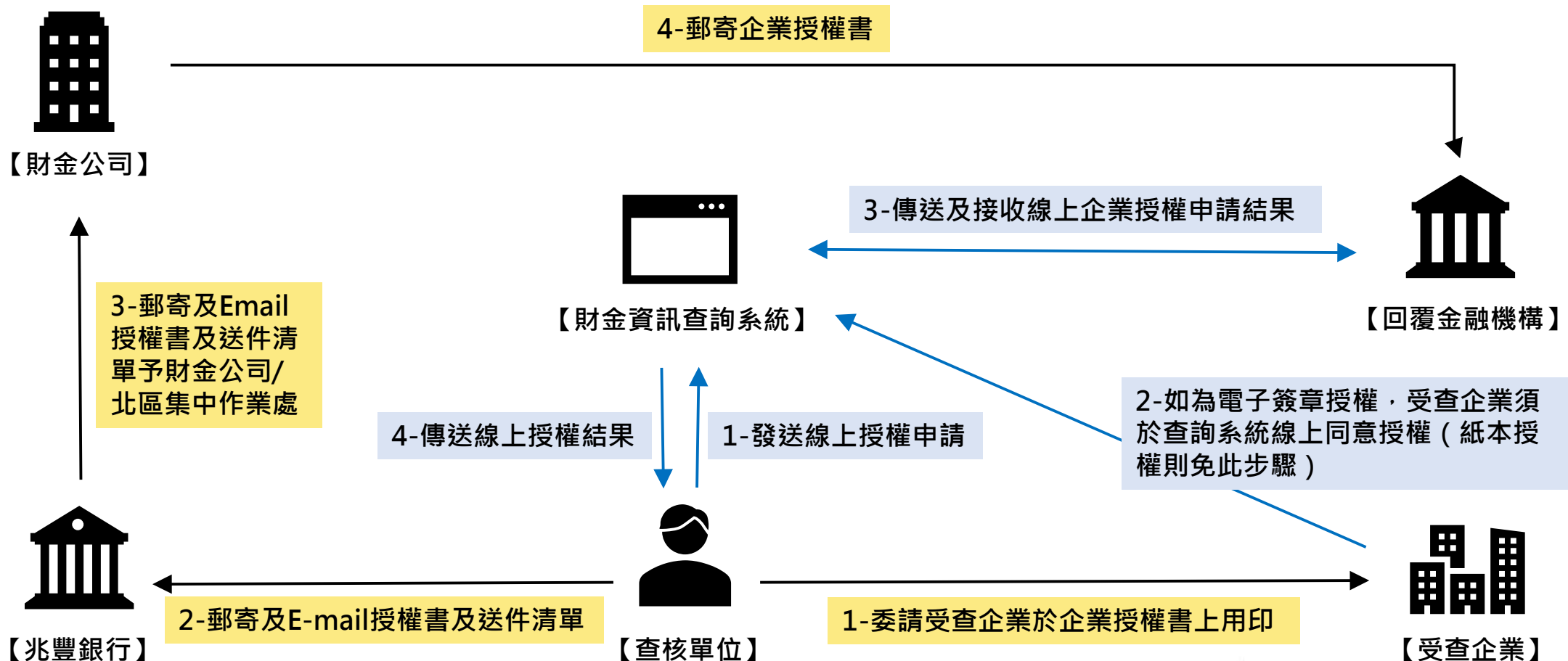
# 金融區塊鏈函證業務 企業授權流程說明



# 金融區塊鏈函證企業授權流程

※ 授權流程大約需要14個工作日，查核單位與受查企業間的委任關係**僅需辦理一次授權作業！**

—————> 紙本流程  
—————> 線上流程



# 金融區塊鏈函證官網業務介紹頁面

※ 本行官網【金融區塊鏈函證】業務介紹頁面網址：<https://www.megabank.com.tw/digital-finance/financial-blockchain/financial-blockchain>



## 金融區塊鏈函證 Financial Blockchain Confirmation

業務介紹 Q&A

### 什麼是金融區塊鏈函證

由財金公司於107年時所推出之服務（本行為業務代理銀行），提供查核單位如會計師事務所，向金融機構發詢證函時運用區塊鏈技術及數位憑證，將銀行函證及票券函證數位化。

財金公司金融區塊鏈函證服務

### 如何申辦金融區塊鏈函證服務

✓ 申請資格：

1. 會計師事務所。
2. 受查企業指定內部查核單位(需與本行有任一業務往來之公司法人組織、非法人團體或獨資、合夥者)。

✓ 申辦流程說明：

一、請填寫以下文件及用印（註），並與兆豐往來分行聯繫簽約：

金融區塊鏈函證服務契約書（契約書壹式肆份，請加蓋騎縫章）
財金函查資訊系統申請（請單面列印）
臺灣網路憑證申請單暨約定條款（請雙面列印並用印）

### 企業授權流程說明

一、填寫企業授權書（需依回覆機構採總行制或分行制填寫，且需受查企業用印）

- 企業授權書\_銀行函查版（會計師事務所適用）
- 企業授權書\_票券公司函查版（會計師事務所適用）
- 企業授權書（企業指定內部查核單位適用）

※ 企業授權書皆可於本行官網內下載

二、產生授權書Excel送件檔

轉檔程式內的欄位填覆完成後點選【產生送件檔】，將產出之受查企業上線清單及授權書送件單列印出3份紙本文件，並email電子檔至兆豐往來分行。

- 企業授權書轉檔程式

三、請將上述紙本文件（含紙本企業授權書及3份送件檔紙本文件）送至兆豐往來分行

# STEP-1 完成企業紙本授權書

※ 須依回覆機構採總行制或分行制填寫，且須受查企業用印

## 【企業授權書\_銀行函查版(會計師事務所適用)】

## 【企業授權書\_票券公司函查版(會計師事務所適用)】

## 【企業授權書(企業指定內部查核單位適用)】

**金融區塊鏈函證服務-企業授權書**  
Financial Blockchain Confirmation Service-Letter of Authorization

致： 銀行(信合社/農漁會)  
To:  Bank/(Credit Corp./Farmer's and Fishermen's Assn.)

立約人同意受立約人委任執行查核作業之會計師事務所及其查核會計師，與貴行間得經由財資資訊股份有限公司「金融區塊鏈資訊查詢系統」(以下簡稱本系統)以交換電子訊息或電子文件之方式，就往來事項及餘額，執行相關法令或財團法人會計研究發展基金會審計準則公報所規定之金融機構往來事項函證作業(以下簡稱本服務)。

The company (the "Company") hereby agrees that the CPA Firm and its auditors engaged by our Company to audit the financial statements, to execute financial institution confirmations as requested by relevant laws or Statement of Auditing Standards promulgated by Accounting Research and Development Foundation with your bank via the "Financial Blockchain Information Inquiry System" (the "System") maintained by Financial Information Service Co. Ltd for electronic message or document exchange on corresponding matters and balances (the "Service").

一、立約人就本服務辦理企業授權作業之方式(單選)：  
The Company selects the following method for authorizing the Service (single choice):

立約人同意於本系統以符合電子簽章法等相關法規之工商憑證、證期共用憑證等數位憑證作為本服務有關企業授權作業之身分識別與意思表示之依據。並將於本系統以工商憑證、證期共用憑證等數位憑證進行同意或終止委任之會計師事務所辦理函證之企業授權作業。  
The Company agrees and admits that the digital certificate, such as the MOECA or the Electronic Stock-Affairs Certificate under Electronic Signatures Act and relevant laws and regulation, may be the basis for expression of identification and authorization related to the confirmation works under the System. The MOECA or the Electronic Stock-Affairs Certificate will also be used to agree or terminate the engagement of accounting firm for authorizing the Service.

立約人未申請工商憑證、證期共用憑證等數位憑證，透過本授權書同意授權  會計師事務所(事務所統一編號 ) 及其會計師透過本系統向貴行辦理本服務相關函證作業。  
The Company does not apply for MOECA or the Electronic Stock-Affairs Certificate, and agrees to authorize  accounting firm (Tax ID ) and its CPAs to conduct the confirmation works under the Service with your bank.

立約人未申請工商憑證、證期共用憑證等數位憑證，透過本授權書終止授權  會計師事務所(事務所統一編號 ) 及其會計師透過本系統向貴行辦理本服務相關函證作業。  
The Company does not apply for MOECA or the Electronic Stock-Affairs Certificate, and hereby terminate the authorization to  accounting firm (Tax ID ) and its CPAs to conduct the confirmation works under the Service with your bank.

二、立約人資訊及用印處(\*欄位為必填)The Company's information and seal(\*Required field)

立約人名稱 Company name	立約人統一編號 Company's TAX ID
*聯絡窗口 Contact Window	Tel:( ) Email:
*請蓋存款原印鑑或其他任一往來業務之原留印鑑 Please affix original seal for deposit or any other seal authenticated for correspondent business	
上揭印鑑往來(分支)機構 Information of correspondent bank (branch)	
*授權書立約日期 letter of Authorization Contract date	西元 20 / /

備註 Notes:  
1.立約人統一編號如有異動，應填具本授權書通知被授權之金融機構更新之。  
Notification shall be given to the authorized bank to update information on the Company's tax ID, should there be any change.  
2.立約人授權作業於被授權金融機構實際受理，並辦妥手續後生效。  
The Company's authorization becomes effective upon the authorized bank accepts the request and completes the procedures and formalities.

表單編號:MS41-1-02200-08 表單版本:V2.0

**金融區塊鏈函證服務-企業授權書**  
Financial Blockchain Confirmation Service-Letter of Authorization

致： 票券金融公司 分公司  
To:  Bills Finance Corporation Branch

立約人同意受立約人委任執行查核作業之會計師事務所及其查核會計師，與貴行間得經由財資資訊股份有限公司「金融區塊鏈資訊查詢系統」(以下簡稱本系統)以交換電子訊息或電子文件之方式，就立約人與貴公司往來事項及餘額，執行相關法令或財團法人會計研究發展基金會審計準則公報所規定之金融機構往來事項函證作業(以下簡稱本服務)。

The company (the "Company") hereby agrees that the CPA Firm and its auditors engaged by our Company to audit the financial statements, to execute financial institution confirmations as requested by relevant laws or Statement of Auditing Standards promulgated by Accounting Research and Development Foundation with your Corporation via the "Financial Blockchain Information Inquiry System" (the "System") maintained by Financial Information Service Co. Ltd for electronic message or document exchange on corresponding matters and balances (the "Service").

一、立約人就本服務辦理企業授權作業之方式(單選)：  
The Company selects the following method for authorizing the Service (single choice):

立約人同意於本系統以符合電子簽章法等相關法規之工商憑證、證期共用憑證等數位憑證作為本服務有關企業授權作業之身分識別與意思表示之依據。並將於本系統以工商憑證、證期共用憑證等數位憑證進行同意或終止委任之會計師事務所辦理函證之企業授權作業。立約人於訴訟、仲裁、調解或其他法定爭議處理程序中，均不得主張本查核作業交換之相關電子訊息或電子文件，不具書面或簽名要件而歸於無效或不成立；本件授權經撤銷、終止後，亦同。  
The Company agrees and admits that the digital certificate, such as the MOECA or the Electronic Stock-Affairs Certificate under Electronic Signatures Act and relevant laws and regulation, may be the basis for expression of identification and authorization related to the confirmation works under the System. The MOECA or the Electronic Stock-Affairs Certificate will also be used to agree or terminate the engagement of accounting firm for authorizing the Service. In no event shall the Company allege the electronic message or document exchange under this confirmation service void or invalid under litigation, arbitration, mediation or any other legal dispute resolution procedures due to lack of written form or signature; the same applies if the authorization is withdrawn or terminated.

立約人未申請工商憑證、證期共用憑證等數位憑證，透過本授權書同意授權  會計師事務所(事務所統一編號 ) 及其會計師透過本系統向貴機構辦理本服務相關函證作業。  
The Company does not apply for MOECA or the Electronic Stock-Affairs Certificate, and agrees to authorize  accounting firm (Tax ID ) and its CPAs to conduct the confirmation works under the Service with your corporation.

立約人未申請工商憑證、證期共用憑證等數位憑證，透過本授權書終止授權  會計師事務所(事務所統一編號 ) 及其會計師透過本系統向貴機構辦理本服務相關函證作業。  
The Company does not apply for MOECA or the Electronic Stock-Affairs Certificate, and hereby terminate the authorization to  accounting firm (Tax ID ) and its CPAs to conduct the confirmation works under the Service with your corporation.

二、立約人資訊及用印處(\*欄位為必填)The Company's information and seal(\*Required field)

立約人名稱 Company name	立約人統一編號 Company's TAX ID
*聯絡窗口 Contact Window	Tel:( ) Email:
*請蓋變更登記表之留存印鑑或往來業務之原留印鑑 Please affix original seal for deposit or any other seal authenticated for correspondent business	
*授權書立約日期 letter of Authorization Contract date	/ /

備註 Notes:  
1.立約人統一編號如有異動，應填具本授權書通知被授權之票券金融公司更新之。  
Notification shall be given to the authorized corporation to update information on the Company's tax ID, should there be any change.  
2.立約人授權作業於票券金融公司實際受理，並辦妥手續後生效。  
The Company's authorization becomes effective upon the authorized corporation accepts the request and completes the procedures and formalities.

**金融區塊鏈函證服務-企業查核授權書**  
Financial Blockchain Confirmation Service-Letter of Authorization for Audit

致： 銀行(信合社/農漁會)  
To:  Bank/(Credit Cooperatives./Farmer's and Fishermen's Assn.)

立約人同意授權其指定之查核單位，與貴行(貴社/貴會，下同)間得經由財資資訊股份有限公司「金融區塊鏈資訊查詢系統」(以下簡稱本系統)以交換電子訊息或電子文件之方式，就往來事項及餘額，執行內部控制制度相關法令或立約人企業內部控制制度所定之金融機構往來事項函證作業(以下簡稱本服務)。

The company (the "Company") hereby agrees to authorize the audit unit engaged by our Company to execute financial institution confirmations as requested by relevant laws or the Company's internal policies with regard to Internal Control Systems with your bank (Credit Cooperatives./Farmer's and Fishermen's Assn., same as below) via the "Financial Blockchain Information Inquiry System" (the "System") maintained by Financial Information Service Co. Ltd for electronic message or document exchange on corresponding matters and balances (the "Service").

一、立約人就本服務辦理企業授權作業之方式(單選)：  
The Company selects the following method for authorizing the Service (single choice):

立約人同意於本系統以符合電子簽章法等相關法規之工商憑證、證期共用憑證等數位憑證作為本服務有關企業授權作業之身分識別與意思表示之依據。並將透過本系統以工商憑證、證期共用憑證等數位憑證進行同意或終止立約人指定之查核單位辦理本服務相關函證作業。立約人於訴訟、仲裁、調解或其他法定爭議處理程序中，均不得主張本查核作業交換之相關電子訊息或電子文件，不具書面或簽名要件而歸於無效或不成立；本件授權經撤銷、終止後，亦同。  
The Company agrees and admits that the digital certificate, such as the MOECA or the Electronic Stock-Affairs Certificate under Electronic Signatures Act and relevant laws and regulation, may be the basis for expression of identification and authorization related to the confirmation works under the System. The MOECA or the Electronic Stock-Affairs Certificate will also be used to agree or terminate the engagement of audit unit for authorizing the Service. In no event shall the Company allege the electronic message or document exchange under this confirmation service void or invalid under litigation, arbitration, mediation or any other legal dispute resolution procedures due to lack of written form or signature; the same applies if the authorization is withdrawn or terminated.

立約人未申請工商憑證、證期共用憑證等數位憑證，透過本授權書同意授權查核單位(單位名稱 )，單位公司名稱 ，公司統一編號 ，透過本系統向貴行辦理本服務相關函證作業。  
The Company does not apply for MOECA or the Electronic Stock-Affairs Certificate, and agrees to authorize the audit unit (Unit name )，the company name of the unit ，Tax ID  to conduct the confirmation works under the Service with your bank.

立約人未申請工商憑證、證期共用憑證等數位憑證，透過本授權書終止授權查核單位(單位名稱 )，單位公司名稱 ，公司統一編號 ，透過本系統向貴行辦理本服務相關函證作業。  
The Company does not apply for MOECA or the Electronic Stock-Affairs Certificate, and hereby terminate the authorization to the audit unit (Unit name )，the company name of the unit ，Tax ID  to conduct the confirmation works under the Service with your bank.

二、立約人資訊及用印處(\*欄位為必填)The Company's information and seal(\*Required field)

立約人名稱 Company name	立約人統一編號 Company's TAX ID
*聯絡窗口 Contact Window	Tel:( ) Email:
*請蓋存款原印鑑或其他任一往來業務之原留印鑑 Please affix original seal for deposit or any other seal authenticated for correspondent business (the "Seal")	
上揭印鑑往來(分支)機構名稱 The name of the correspondent bank (branch) which keeps the Seal	
*授權書立約日期 letter of Authorization Contract date	西元 20 / /

備註 Notes:  
1.立約人統一編號如有異動，應填具本授權書通知被授權之銀行更新之。  
Notification shall be given to the authorized bank to update information on the Company's tax ID, should there be any change.  
2.立約人授權作業於被授權金融機構實際受理，並辦妥手續後生效。  
The Company's authorization becomes effective upon the authorized bank accepts the request and completes the procedures and formalities.



• 以「企業授權書\_銀行函查版(會計師事務所適用)」為例

- ① 不可使用「回收紙」，也不可使用鉛筆及擦擦筆填寫。
- ② 建議勾選第二個企業授權作業之方式（紙本授權），減少後續授權作業及縮短授權流程。
- ③ 如回覆銀行為分行制，則需填入「上揭印鑑往來(分支)機構」，並以於該往來機構留存之印鑑用印於企業授權書上「原留印鑑欄位」。
- ④ 若回覆銀行為總行制，則得不填寫「上揭印鑑往來(分支)機構」欄位。

※ 如授權書上資訊有塗改，請立約人於塗改處加蓋原留印鑑！

※ 授權書立約日期必須填寫！

※ 回覆銀行如為分行制時，須依往來分行個別填寫紙本授權書及用印！

金融區塊鏈函證服務-企業授權書  
Financial Blockchain Confirmation Service-Letter of Authorization

致：  銀行/(信合社/農漁會)  
To:  Bank/(Credit Corp./Farmer's and Fishermen's Assn.)

立約人同意受立約人委任執行查核作業之會計師事務所(事務所統一編號 ) 資訊股份有限公司「金融區塊鏈資訊查詢系統」(以下簡稱本服務) 就往來事項及餘額，執行相關法令或金融機構往來事項函證作業(以下簡稱本服務)。

The company (the "Company") hereby agrees that the CPA Firm and its auditors engaged by our Company to audit the financial statements, to execute financial institution confirmations as requested by relevant laws or Statement of Auditing Standards promulgated by Accounting Research and Development Foundation with your bank via the "Financial Blockchain Information Inquiry System" (the "System") maintained by Financial Information Service Co. Ltd for electronic message or document exchange on corresponding matters and balances (the "Service").

一、立約人就本服務辦理企業授權作業之方式(單選):  
The Company selects the following method for authorizing the Service (single choice):

立約人同意於本系統以符合電子簽章法等相關法規之工商憑證、證期共用憑證等數位憑證作為本服務有關企業授權作業之身分識別與意思表示之依據。並將於本系統以工商憑證、證期共用憑證等數位憑證進行同意或終止委任之會計師事務所辦理函證之企業授權作業。  
The Company agrees and admits that the digital certificate, such as the MOEACA or the Electronic Stock-Affairs Certificate under Electronic Signatures Act and relevant laws and regulation, may be the basis for expression of identification and authorization related to the confirmation works under the System. The MOEACA or the Electronic Stock-Affairs Certificate will also be used to conduct the confirmation works under the Service with your bank.

立約人未申請工商憑證、證期共用憑證等數位憑證，透過本授權書同意授權  會計師事務所(事務所統一編號 ) 及其會計師透過本系統向貴行辦理本服務相關函證作業。  
The Company does not apply for MOEACA or the Electronic Stock-Affairs Certificate, and agrees to authorize  accounting firm (Tax ID ) and its CPAs to conduct the confirmation works under the Service with your bank.

立約人未申請工商憑證、證期共用憑證等數位憑證，透過本授權書終止授權  會計師事務所(事務所統一編號 ) 及其會計師透過本系統向貴行辦理本服務相關函證作業。  
The Company does not apply for MOEACA or the Electronic Stock-Affairs Certificate, and hereby terminate the authorization to  accounting firm (Tax ID ) and its CPAs to conduct the confirmation works under the Service with your bank.

二、立約人資訊及用印處(\*欄位為必填)The Company's information and seal (\*Required field)

*立約人名稱 Company name		*立約人統一編號 Company's TAX ID	
*聯絡窗口	Tel: ( )	Email:	
*請蓋存款原留印鑑或其他任一往來業務之原留印鑑 Please affix original seal for deposit or any other seal authenticated for correspondent business			
※ 受查企業用印 (公司大小章)			
*上揭印鑑往來(分支)機構 Information of correspondent bank (branch)			
*授權書立約日期 letter of Authorization Contract date		西元 20 / /	

備註 Notes:  
1. 立約人統一編號如有異動，應填具本授權書通知被授權之金融機構更新之。  
Notification shall be given to the authorized bank to update information on the Company's tax ID, should there be any change.  
2. 立約人授權作業於被授權金融機構實際受理，並辦妥手續後生效。  
The Company's authorization becomes effective upon the authorized bank accepts the request and completes the procedures and formalities.

- 已上線之回覆金融機構為「總行制」或「分行制」，可至本行官網業務介紹頁面查詢最新上線名單

#### 已上線之回覆金融機構

類別	回覆銀行/票券公司			
<b>總行制 (36家)</b> 企業授權書、線上企業授權及詢證函只需一份	004 台灣銀行	006 合作金庫	007 第一銀行	008 華南銀行
	009 彰化銀行	011 上海商銀	012 台北富邦	013 國泰世華
	017 兆豐銀行	050 台灣企銀	053 台中商銀	054 京城銀行
	078 新加坡商星辰	081 匯豐(台灣)	102 華泰銀行	103 新光銀行
	108 陽信銀行	118 板信銀行	700 中華郵政	805 遠東銀行
	806 元大銀行	807 永豐銀行	808 玉山銀行	809 凱基銀行
	810 星辰銀行	812 台新銀行	822 中國信託	375 合庫票券
	南資中心會員 (註1)			
<b>分行制 (24家)</b> 企業授權書、線上企業授權及詢證函多家往來分行各別填寫及發送	005 土地銀行	015 輸出入銀行	016 高雄銀行	023 泰國盤谷銀行
	037 法國興業銀行	039 漢盛銀行	048 王道銀行	086 法商東方匯理
	101 瑞興銀行	147 三信商銀	380 陸商中國銀行	803 聯邦銀行
	816 安泰銀行	943/944/945 中央銀行	600 農金資公司(註2)	060 兆豐票券
	061 中華票券	062 國際票券	063 大中票券	065 臺灣票券
	066 萬通票券	372 大慶票券	803 聯邦銀行(票券部)	165 鹿港信合社

#### 備註

- 註1：南資中心會員包含(124)宜蘭信合社、(158)彰化一信、(161)彰化五信、(163)彰化十信、(178)嘉義三信、(188)台南三信、(222)澎湖一信、(224)金門信合社；(165)鹿港信合社為分行制。
- 註2：農金資公司金融機構代號600，查核單位可登入財金金融區塊鏈資訊查詢系統，於佈告欄/手冊區/下載分支機構清單，查看農金資公司會員分支機構代號。

## STEP-2 產生授權書送件檔

關於兆豐 > 客服專區 > 下載專區 > 數位金融

金融區塊鏈函證

文件名稱	PDF	Word	Excel
金融區塊鏈函證_服務契約書_通用版	PDF	Word	
金融區塊鏈函證_財金公司資訊查詢系統申請表單	PDF		
金融區塊鏈函證_會計師事務所企業授權書	PDF		
金融區塊鏈函證_會計師事務所企業授權書_票券公司函查版	PDF	Word	
金融區塊鏈函證_企業審核授權書	PDF		
金融區塊鏈函證_企業授權書轉檔程式V20210701	填寫規則說明		下載
金融區塊鏈函證_詢證函轉檔程式V20210701	填寫規則說明		下載

金融區塊鏈函證 Financial Blockchain Confirmation

業務介紹 Q&A

### 什麼是金融區塊鏈函證

由財金公司於107年時所推出之服務（本行為業務代理銀行），提供查核單位如會計師事務所，向金融機構發詢證函時運用區塊鏈技術及數位憑證，將銀行函證及票券函證數位化。

[財金公司金融區塊鏈函證服務](#)

### 如何申辦金融區塊鏈函證服務

申請資格：

- 會計師事務所。
- 受查企業指定內部查核單位(需與本行有任一業務往來之公司法人組織、非法人團體或獨資、合夥)。

申辦流程說明：

- 請填寫以下文件及用印(註)，並與兆豐往來分行聯繫簽約：

金融區塊鏈函證服務契約書(契約書蓋式樣份，請加蓋轉碼章)
財金函查資訊系統申請
臺灣網路憑證申請單暨約定條款(請雙面列印並用印)

### 企業授權流程說明

- 填寫企業授權書(需依回覆機構採總行制或分行制填寫，且需受查企業用印)
  - 企業授權書\_銀行函查版(會計師事務所適用)
  - 企業授權書\_票券公司函查版(會計師事務所適用)
  - 企業授權書(企業指定內部查核單位適用)
- 產生授權書Excel送件檔  
轉檔程式內的欄位填覆完成後點選【產生送件檔】，將產出之受查企業上總清單及授權書送件單列印出3份紙本文件，並email電子檔至兆豐往來分行。
  - 企業授權書轉檔程式
- 請將上述紙本文件(含紙本企業授權書及3份送件檔紙本文件)送至兆豐往來分行



• 企業授權書轉檔程式填寫規則

**企業簽章(Y/N)：**

若皆以紙本授權書取得授權為主，  
而非使用企業的電子工商憑證，此欄請輸入N

點選【轉檔】：產生csv檔，上傳財金系統

點選【產生送件檔】：產生企業上線清單及授權書遞送單，郵寄及寄送電子檔至兆豐往來分行

受查企業(統)編號	受查企業名稱	企業聯絡人	企業聯絡電話	企業通知郵件	企業簽章(Y/N)	回覆提醒日 (yyyy/MM/dd)	授權到期日 (yyyy/MM/dd)	備註	回覆銀行代號(7碼)	回覆分行代號	轉檔
01083148	測試統編一企業名稱	聯絡人一	02-28201111	1111@aaaa.com	Y	2019/10/01	2999/12/31	無	0090000	0000	產生送件檔
11083149	測試統編二企業名稱	聯絡人二	02-25671211	2222@aaaa.com	Y	2019/10/01	2999/12/31	無	0090000	0000	
11083150	測試統編三企業名稱	聯絡人三	02-25671212	2223@aaaa.com	Y	2019/10/01	2999/12/31	無	9940000	0000	
11083151	測試統編四企業名稱	聯絡人四	02-25671213	2224@aaaa.com	N	2019/10/01	2999/12/31	無	0170000	0000	更新銀行代碼
11083152	測試統編五企業名稱	聯絡人五	02-25671214	2225@aaaa.com	N	2019/10/02	2999/12/31	無	0170000	1234	
11083153	測試統編六企業名稱	聯絡人六	02-25671215	2226@aaaa.com	N	2019/10/03	2999/12/31	無	9990000	5678	
11083154	測試統編七企業名稱	聯絡人七	02-25671216	2227@aaaa.com	N	2019/10/04	2999/12/31	無	9990000	0000	
11083155	測試統編八企業名稱	聯絡人八	02-25671217	2228@aaaa.com	N	2019/10/05	2999/12/31	無	0050000	1234	
11083156	測試統編九企業名稱	聯絡人九	02-25671218	2229@aaaa.com	N	2019/10/06	2999/12/31	無	0050000	0245	
11083157	測試統編十企業名稱	聯絡人十	02-25671218	2229@aaaa.com	N	2019/10/06	2999/12/31	無	0170000	0000	

**回覆提醒日：**  
建議輸入上傳日後2週

**授權到期日：**  
固定為2999/12/31

**回覆銀行代號：**  
輸入銀行代號(3碼)+0000

**回覆分行代號：**  
分行制才須輸入分行代碼，總  
行制統一輸入0000  
※分行代碼可至財金系統/佈  
告欄/手冊區查詢

- 轉檔程式欄位填寫完成後點選「產生送件檔」，即會產出以下檔案，查核單位需將產出的Excel檔案email至兆豐往來分行，並印出紙本各3份

檔案名稱：金融區塊鏈函證企業授權書遞送單(兆豐)

遞送日期: 金融區塊鏈函證服務-企業授權遞送單 遞送分行:

序號	統一編號	

**※ 往來銀行有本行(兆豐)時會產製**

茲遞送企業授權書 共 張

(分行科章)

此致  
集中作業處

分行聯絡人:  
分機:  
**第一聯:集中作業處留存**

金融區塊鏈函證服務-企業授權遞送單

遞送日期: 遞送分行:

序號	統一編號	受查企業名稱

茲收到貴處企業授權書 共 張

集中作業處

第二聯:分行留存

檔案名稱：金融區塊鏈函證企業授權書遞送單(財金)

通報日期: 金融區塊鏈函證企業授權遞送單 通報機構:

序號	往來銀行	受查企業名稱	表單類別	備註
			企業授權書	
			企業授權書	
			企業授權書	
			企業授權書	
			企業授權書	
			企業授權書	
			企業授權書	

**※ 往來銀行有他行時會產製**

簽收人	
簽收日期	
總件數	件

檔案名稱：受查企業上線清單

金融區塊鏈函證-受查企業上線清單

統計日期:

序號	受查企業統編	受查企業名稱	查核單位統編	查核單位名稱	授權方式	輔導之金融機構	財金取得授權書日期
1					企業授權書	兆豐銀行	
2					企業授權書	兆豐銀行	
3					企業授權書	兆豐銀行	
4					企業授權書	兆豐銀行	
5					企業授權書	兆豐銀行	
6					企業授權書	兆豐銀行	
7					企業授權書	兆豐銀行	
8					企業授權書	兆豐銀行	
9					企業授權書	兆豐銀行	
10					企業授權書	兆豐銀行	

**※ 確認「查核單位統編及名稱」欄位是否有填寫**

## STEP-3 紙本授權文件（含紙本授權書及3份紙本送件檔）送至兆豐往來分行

※ 紙本授權書請依「金融區塊鏈函證企業授權書遞送單」順序排序！

## STEP-4 轉檔檔案上傳至「金融區塊鏈資訊查詢系統」

點選【轉檔】：產生csv檔，上傳財金「金融區塊鏈資訊查詢系統」

受查企業(統)編號	受查企業名稱	企業聯絡人	企業聯絡電話	企業通知郵件	企業簽章(Y/N)	回覆提醒日 (yyyy/MM/dd)	授權到期日 (yyyy/MM/dd)	備註	回覆銀行代號(7碼)	回覆分行代號	轉檔
01083148	測試統編一企業名稱	聯絡人一	02-28201111	1111@aaaa.com	Y	2019/10/01	2999/12/31	無	0090000	0000	產生送件檔
11083149	測試統編二企業名稱	聯絡人二	02-25671211	2222@aaaa.com	Y	2019/10/01	2999/12/31	無	0090000	0000	更新銀行代碼
11083150	測試統編三企業名稱	聯絡人三	02-25671212	2223@aaaa.com	Y	2019/10/01	2999/12/31	無	9940000	0000	
11083151	測試統編四企業名稱	聯絡人四	02-25671213	2224@aaaa.com	N	2019/10/01	2999/12/31	無	0170000	0000	
11083152	測試統編五企業名稱	聯絡人五	02-25671214	2225@aaaa.com	N	2019/10/02	2999/12/31	無	0170000	1234	
11083153	測試統編六企業名稱	聯絡人六	02-25671215	2226@aaaa.com	N	2019/10/03	2999/12/31	無	9990000	5678	
11083154	測試統編七企業名稱	聯絡人七	02-25671216	2227@aaaa.com	N	2019/10/04	2999/12/31	無	9990000	0000	
11083155	測試統編八企業名稱	聯絡人八	02-25671217	2228@aaaa.com	N	2019/10/05	2999/12/31	無	0050000	1234	
11083156	測試統編九企業名稱	聯絡人九	02-25671218	2229@aaaa.com	N	2019/10/06	2999/12/31	無	0050000	0245	
11083157	測試統編十企業名稱	聯絡人十	02-25671218	2229@aaaa.com	N	2019/10/06	2999/12/31	無	0170000	0000	

回覆提醒日：

建議輸入上傳日後2週

授權到期日：

固定為2999/12/31

回覆銀行代號：

輸入銀行代號(3碼)+0000

回覆分行代號：

分行制才須輸入分行代碼，總行制統一輸入0000

※ 分行代碼可至財金系統/佈告欄/手冊區查詢

- 所轉檔完成的csv.檔案，上傳至「金融區塊鏈資訊查詢系統」之路徑說明：

金融區塊鏈資訊查詢系統

1. 企業授權作業

2. 單筆申請  
整批申請

3. 企業授權作業 > 整批申請

※轉檔完成後的csv.檔請勿再自行異動，以免發生上傳失敗情形

變更密碼 登出

選取上傳檔案(可複選) 企業授權書\_20220210.CSV 瀏覽

下載 CSV Search:

檔案名稱	檔案大小	檔案類型	結果
企業授權書_20220210.CSV	1,412	CSV	成功

計 1 筆 / 共 1 頁

4. 上傳

上頁 1 下頁

- 企業授權作業 >
- 函證作業 >
- 放行作業 >
- 綜合查詢 >
- 帳號資料管理 >
- 佈告欄
- 境外法人資訊

企業授權作業 > 整批申請 > 上傳結果

解析成功資料

全選 全部取消 下載 CSV Search:

	檔案明細 ↑↓	受查企業 ↑↓	回覆銀行 ↑↓	回覆分行 ↑↓
<input type="checkbox"/>	企業授權書_20190924.CSV-第2筆	11083148 測試統編一企業名稱	0060000 合作金庫商業銀行	0110 板橋分行
<input type="checkbox"/>	企業授權書_20190924.CSV-第3筆	11083149 測試統編二企業名稱	0170000 兆豐銀行	0686 太平分行
<input type="checkbox"/>	企業授權書_20190924.CSV-第4筆	11083150 測試統編三企業名稱	0040000 台灣銀行	0185 花蓮分行
<input type="checkbox"/>	企業授權書_20190924.CSV-第5筆	11083151 測試統編四企業名稱	0070000 第一銀行	1026 西門分行
<input type="checkbox"/>	企業授權書_20190924.CSV-第6筆	11083152 測試統編五企業名稱	0170000 兆豐銀行	0044 台中分行

計 54 筆 / 共 11 頁 已選擇 0 項

上頁 1 2 3 4 5 ... 11 下頁

返回

送出

※ 線上授權作業無須再經放行人員放行

解析失敗資料

下載 CSV Search:

檔案名稱 ↑↓	受查企業 ↑↓	回覆銀行 ↑↓	回覆分行 ↑↓	錯誤原因 ↑↓
企業授權書_20190924.CSV-第1筆	N/A	N/A	N/A	第1筆：企業聯絡電話格式錯誤(電話格式檢核錯誤：長度必須大於7，分機號碼以#開頭且不可超過6碼)

計 1 筆 / 共 1 頁



- 可於系統選單內（綜合查詢/企業約定授權查詢）確認企業授權狀態：

金融區塊鏈資訊查詢系統

變更密碼 登出

綜合查詢 > 企業約定授權查詢

展開搜尋條件

下載 CSV

※ 若狀態為「駁回授權」，則可點選進去查看駁回原因

受查企業	回覆機構	回覆分支機構	授權日期	授權到期日	授權狀態
11083156 測試統編九企業名稱	0050000 土地銀行	0245 台中分行	2022/02/16 17:07:13	2999/12/31	駁回授權
11083155 測試統編八企業名稱	0050000 土地銀行	0027 基隆分行	2022/02/16 17:07:13	2999/12/31	駁回授權
03705903 兆豐	0170000 兆豐銀行	0354 豐原分行	2019/05/29 14:06:04	2020/05/28	授權終止
03705903 兆豐	0170000 兆豐銀行	0309 南台北分行	2018/12/17 18:56:07	2019/12/17	授權終止
03705903 兆豐	0170000 兆豐銀行	0077 國外部	2018/11/01 14:09:15	2019/10/25	授權終止

計 5 筆 / 共 1 頁

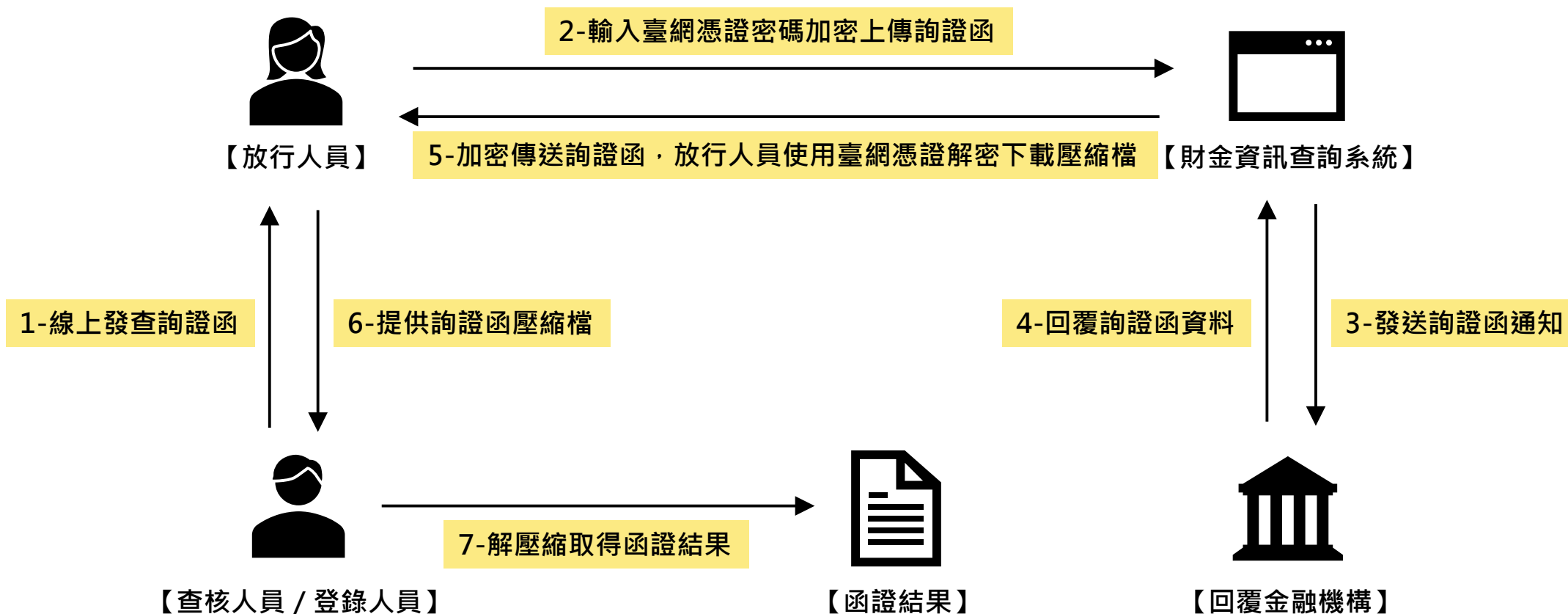
上頁 1 下頁

# 金融區塊鏈函證業務 線上函證申請說明



# 金融區塊鏈函證線上函查流程

※ 成功取得企業授權後，即可使用系統線上發查詢證函





# STEP-1 產生詢證函csv.檔案

兆豐國際商業銀行  
Mega International Commercial Bank

個人金融 企業金融 數位金融 關於兆豐 人才招聘

海外分行 網站導覽 無障礙友善專區 服務據點 ENGLISH 粉絲專頁 加入Line

本行簡介 公司治理 人才招聘 公告訊息

搜尋 雲端櫃台 網路銀行登入

數位金融

關於兆豐 > 客服專區 > 下載專區 > 數位金融

金融區塊鏈函證

文件名稱	PDF	Word	Excel
金融區塊鏈函證_服務契約書_通用版	PDF	Word	
金融區塊鏈函證_財金公司資訊查詢系統申請表單	PDF		
金融區塊鏈函證_會計師事務所企業授權書	PDF		
金融區塊鏈函證_會計師事務所企業授權書_票券公司函查版	PDF	Word	
金融區塊鏈函證_企業查核授權書	PDF		
金融區塊鏈函證_企業授權書轉檔程式V20210701	<a href="#">填寫規則說明</a>		<a href="#">下載</a>
金融區塊鏈函證_詢證函轉檔程式V20210701	<a href="#">填寫規則說明</a>		<a href="#">下載</a>

• 詢證函轉檔程式填寫規則

受查企業(統)編號	受查企業名稱	企業聯絡人	企業聯絡電話	企業通知郵件	查核基準日 (yyyy/MM/dd)	回覆提醒日 (yyyy/MM/dd)	備註	回覆銀行代號(7碼)	回覆分行代號	函證格式(A:詢證函(預設) B:票券詢證函)	轉檔
03705903	兆豐模擬測試會計師事務所一	王一兆	02-25633156#1234	<a href="mailto:test@megabank.com.tw">test@megabank.com.tw</a>	2019/09/30	2019/11/30	無	0170000	0000	A	
03705903	兆豐模擬測試會計師事務所二	王二兆	02-25633156#1234	<a href="mailto:test@megabank.com.tw">test@megabank.com.tw</a>	2019/09/29	2019/11/30	無	0170000	0309	A	
03705903	兆豐模擬測試會計師事務所三	王三兆	02-25633156#1234	<a href="mailto:test@megabank.com.tw">test@megabank.com.tw</a>	2019/09/05	2019/11/30	無	0600000	0019	B	

**回覆銀行代號：**  
輸入銀行代號(3碼)+0000

**回覆分行代號：**  
分行制才須輸入分行代碼，總行制統一輸入0000  
※分行代碼可至財金系統/佈告欄/手冊區查詢

**查核基準日：**  
限查月底日  
※每月第5個營業日開放點  
選上月月底

**回覆提醒日：**  
建議輸入上傳日後3日

**函證格式：**  
若是向票券公司發送函證，則須改為B

## STEP-2 登錄人員上傳轉檔完成後之詢證函檔案

金融區塊鏈資訊查詢系統

變更密碼 登出

1. 企業授權作業 > 函證作業 > 整批申請

2. 函證作業

3. 選取上傳檔案(可複選) 企業函證\_20220210.CSV 瀏覽

下載 CSV Search:

檔案名稱	檔案大小	檔案類型	結果
企業函證_20220210.CSV	2,356	CSV	成功

計 1 筆 / 共 1 頁

4. 上傳

上頁 1 下頁

相關說明

- 一、請查核單位確認網頁輸入訊息之正確性
- 二、查核單位對函證回覆機構所回覆訊息之內容及時程，如有疑義請逕洽函證回覆機構

- 企業授權作業 >
- 函證作業 >
- 放行作業 >
- 綜合查詢 >
- 帳號資料管理 >
- 佈告欄
- 境外法人資訊

函證作業 > 整批申請 > 上傳結果

解析成功資料

Search:

	檔案明細 ↑↓	受查企業 ↑↓	回覆銀行 ↑↓	回覆分行 ↑↓
<input checked="" type="checkbox"/>	企業函證_20190925.CSV-第2筆	03705903 兆豐模擬測試會計師事務所	0170000 兆豐銀行	0354 豐原分行

計 1 筆 / 共 1 頁 已選擇 0 項

解析失敗資料

Search:

檔案名稱 ↑↓	受查企業 ↑↓	回覆銀行 ↑↓	回覆分行 ↑↓	錯誤原因 ↑↓
企業函證_20190925.CSV-第1筆	N/A	N/A	N/A	第1筆: 企業聯絡電話格式錯誤(電話格式檢核錯誤: 長度必須大於7·分機號碼以#開頭且不可超過6碼)
企業函證_20190925.CSV-第3筆	N/A	N/A	N/A	第3筆: 查核基準日非系統設定允許日期
企業函證_20190925.CSV-第4筆	N/A	N/A	N/A	第4筆: 查核基準日非系統設定允許日期

## STEP-3 放行人員放行作業

※ 若放行人員進入待放行作業並無看到任何案件，登錄人員可於帳號資料管理 > 變更基本資料設定「指定放行人員」，將指定的放行人員ID加入放行名單內

綜合查詢 > 待放行案件處理

全選 全部取消 下載 CSV Search:

	製作日期	受查企業	回覆行	回覆分行	狀態	明細
<input type="checkbox"/>	019/01/06 09:19:09	33333333 測試企業3	4640000 回覆行464	0002 模擬分行一	待放行	
<input type="checkbox"/>	019/01/06 09:19:09	33333333 測試企業3	4640000 回覆行464	0003 模擬分行二	待放行	
<input type="checkbox"/>	018/12/03 19:19:03	11111111 小明企業股份有限公司	4640000 回覆行464	0002 模擬分行一	待放行	

顯示第 1 至 3 項結果，共 3 項 已選擇 0 項

上頁 1 下頁

撤銷 放行

請選取軟體憑證PFX檔

95001004-AC-1001.簽章加密憑證.pfx

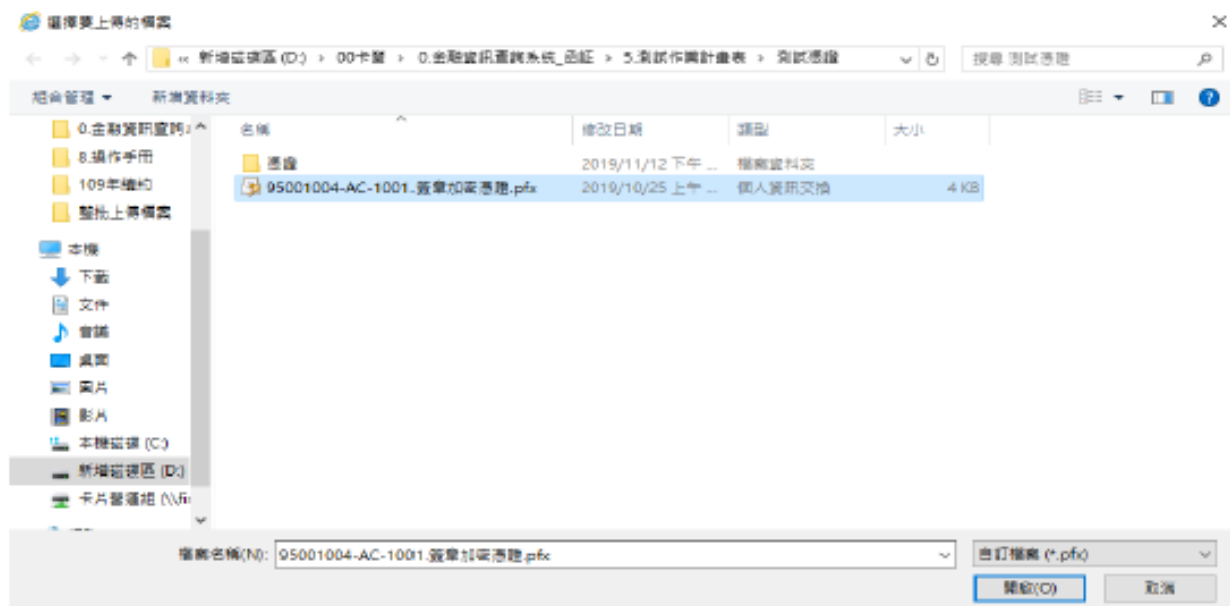
選擇

請輸入憑證密碼

開始簽章

下一張憑證簽章

註：同一案件可同時選擇多張憑證簽章，解密時可由任一張加密憑證解密



此時系統出現憑證簽章畫面，選擇軟體憑證pfx檔案後，輸入憑證密碼後點選「開始簽章」。



- 企業授權作業 >
- 函證作業 >
- 放行作業 >
- 綜合查詢 >
- 帳號資料管理 >
- 佈告欄

綜合查詢 > 待放行案件處理

全選 全部取消 下載 CSV

	製作日期		回覆分行	狀態	明細	
<input checked="" type="checkbox"/>	2019/01/06 09:19:09	33333333 測試企業3	4640000 回覆行464	0002 模擬分行一	待放行	
<input checked="" type="checkbox"/>	2019/01/06 09:19:09	33333333 測試企業3	4640000 回覆行464	0003 模擬分行二	待放行	
<input type="checkbox"/>	2018/12/03 19:19:03	11111111 小明企業股份有限公司	4640000 回覆行464	0002 模擬分行一	待放行	

顯示第 1 至 3 項結果，共 3 項 已選擇 2 項

上頁 1 下頁

撤銷

放行

系統訊息

放行作業結果  
95002001-4640000-20190106-000006 : 成功  
95002001-4640000-20190106-000005 : 成功

確定



## STEP-4 查詢證函處理結果及下載回函檔案

放行主管 變更密碼 登出

綜合查詢 > 待處理回覆案件

篩選申請人員

Search:

	回覆日期	申請人員	受查企業	回覆行	回覆分行	狀態	明細
<input type="checkbox"/>	2019/01/07 09:32:15	申請人員	33333333 測試企業3	4640000 回覆行464	0003 模擬分行二	已收到回覆	
<input type="checkbox"/>	2019/01/07 09:31:46	申請人員	33333333 測試企業3	4640000 回覆行464	0002 模擬分行一	已收到回覆	
<input type="checkbox"/>	※ 目前系統每次可下載10筆回函資料			4640000 回覆行464	0001 總行	已發送開啟密碼郵件	
<input type="checkbox"/>	2018/11/21 19:46:38	楊智鈞	95000005 財金資訊股份有限公司	0080000 華南商業銀行股份有限公司	1348 東湖分行	已發送開啟密碼郵件	
<input type="checkbox"/>	2018/11/21 18:59:22	楊智鈞	95000005 財金資訊股份有限公司	0080000 華南商業銀行股份有限公司	1348 東湖分行	已發送開啟密碼郵件	

顯示第 1 至 5 項結果，共 5 項 已選擇 0 項

※ 放行人員使用同樣的憑證解密下載回函檔案 (以另存新檔方式儲存回函檔案)，再提供給函查(登錄)人員

※ 下載檔案10日後系統會自動刪除檔案，申請日後180天系統會自動結案，結案後就無法下載檔案，也無法進行再次函詢 (效期如有更新以佈告欄公告為主)

※ 結案前皆可透過「函證作業 > 再次函詢」查詢相同案號 (不會再次收費)



**Thank You!**